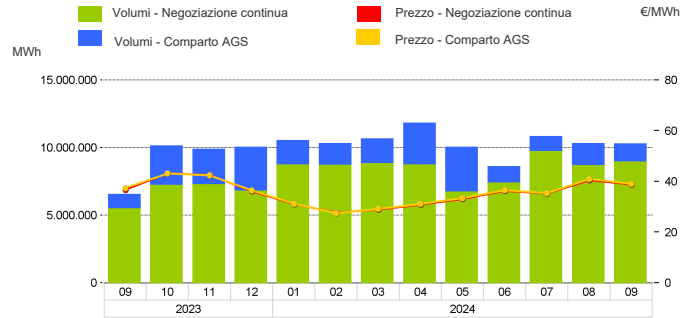


Mercato a pronti (MP-GAS)

Mercato del giorno prima (MGP-GAS)

	Prezzo. €/MWh				Volumi. MWh			
	Medio	Var	Minimo	Massimo	Totale	Var	Prodotti Giornalieri	Prodotto WE
Negoziazione continua	38,77	+5,8%	33,80	43,70	8.924.832	+63,5%	7.034.712	1.890.120

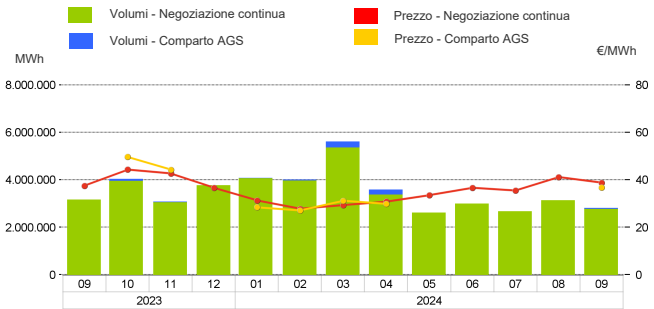
	Prezzo. €/MWh				Volumi. MWh			
	Medio	Var	Minimo	Massimo	Totale	Var	Acquisti SRG	Vendite SRG
Comparto AGS	39,00	+4,3%	35,67	43,79	1.332.936	+24,6%	1.139.424	193.512



Mercato infragiornaliero (MI-GAS)

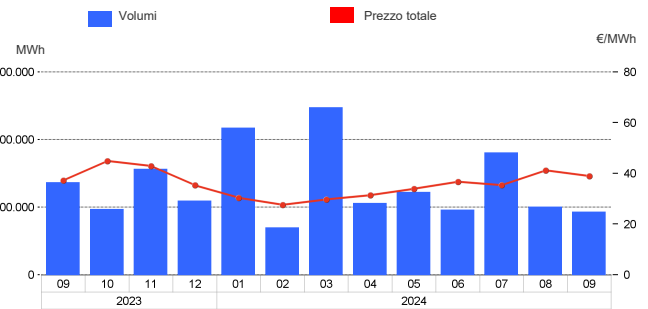
	Prezzo. €/MWh				Volumi. MWh	
	Medio	Var	Minimo	Massimo	Totale	Var
Negoziazione continua	38,77	+3,3%	34,30	43,90	2.752.368	-12,3%

	Prezzo. €/MWh				Volumi. MWh			
	Medio	Var	Minimo	Massimo	Totale	Var	Acquisti SRG	Vendite SRG
Comparto AGS	36,81	-	36,81	36,81	33.096	-	-	33.096



Mercato gas in stoccaggio (MGS-GAS)

	Prezzo. €/MWh				Volumi. MWh					
	Medio	Var	Minimo	Massimo	Totale	Var	Acquisti SRG Bilanciamento	Acquisti SRG Altre finalità	Vendite SRG Bilanciamento	Vendite SRG Altre finalità
Stogit	38,91	+4,5%	36,07	42,99	185.152	-31,9%	31.343	-	41.525	-
Edison	-	-	-	-	-	-	-	-	-	-
Totale ⁽¹⁾	38,91	+4,5%	36,07	42,99	185.152	-31,9%	31.343	-	41.525	-



1) Il prezzo "Totale" è calcolato come media ponderata dei prezzi per i volumi complessivamente scambiati presso ciascun sistema di stoccaggio.
 2) Per gestire in sicurezza eventuali scostamenti previsti tra immissioni e prelievi complessivi della rete ai sensi dell'art.2.5 dell'Allegato A della delibera ARERA 312/2016/R/gas.
 3) Compravendite di gas in stoccaggio effettuate da Snam Rete Gas (SRG) diverse da "Bilanciamento".

Mercato a termine (MT-GAS)

Prodotti	Mercato					OTC		Totale		Posizioni aperte*		
	Prezzo minimo	Prezzo massimo	Prezzo di controllo*		Negoziazioni	Volumi	Registrazioni	Volumi	Volumi		Posizioni aperte*	
	€/MWh	€/MWh	€/MWh	variazione %	N.	MWh/g	N.	MWh/g	MWh/g	variazione %	MWh/g	MWh
WS-2024/2025	-	-	40,36	-7,0%	-	-	-	-	-	-	-	-
Q-2024-04	-	-	38,10	-11,9%	-	-	-	-	-	-	-	-
Q-2025-01	-	-	40,24	-7,9%	-	-	-	-	-	-	-	-
CY-2025	-	-	38,59	0,0%	-	-	-	-	-	-	-	-
SS-2025	-	-	37,75	0,0%	-	-	-	-	-	-	-	-
Q-2025-02	-	-	38,85	-7,8%	-	-	-	-	-	-	-	-
Q-2025-03	-	-	37,45	0,0%	-	-	-	-	-	-	-	-
M-2024-10	-	-	36,98	-11,6%	-	-	-	-	-	-	-	-
M-2024-11	-	-	38,88	-10,2%	-	-	-	-	-	-	-	-
M-2024-12	-	-	38,80	-10,5%	-	-	-	-	-	-	-	-
BoM-2024-09	-	-	40,95	0,1%	-	-	-	-	-	-	-	-
M-2025-01	-	-	40,63	-	-	-	-	-	-	-	-	-
BoM-2024-10	-	-	36,80	-	-	-	-	-	-	-	-	-
WS-2025/2026	-	-	38,07	-	-	-	-	-	-	-	-	-
Q-2025-04	-	-	39,13	-	-	-	-	-	-	-	-	-
Totale	-	-	-	-	-	-	-	-	-	-	-	-

* Riferito all'ultima sessione di contrattazione del mese